

Edelstahl-Tischwaagen KERN FOB-LM



Kompakte Edelstahl-Tischwaage mit speziellem Checkweighing-Display für noch effizienteres Arbeiten, optional mit Eichung

Merkmale

- **1** Innovatives Wägen mit Toleranzbereich (Checkweighing): Die Farbe des Displays wechselt je nach Wägeregebnis (zu leicht/ok/zu schwer) und unterstützt so das Portionieren, Dosieren und Sortieren
- Edelstahlausführung von Gehäuse und Wägeplatte, dadurch rostfrei und dank glatter Flächen einfach zu reinigen
- **2** Geeignet für die erhöhten hygienischen Anforderungen in der Nahrungsmittelindustrie
- Hohe Mobilität: Dank Batteriebetrieb und kompakter, leichter Bauweise geeignet zum Einsatz an mehreren Standorten (Küche, Verkaufsraum, Kantine, Lebensmittel-Labor etc.)
- Unterstützt Sie in Ihrem HACCP-konformen Qualitätssystem
- Staub- und Spritzwasserschutz IP65 (nur im Batteriebetrieb)

- Erhöhter Feuchteschutz durch wasserfeste Silikonversiegelung von Wägezelle, Elektronik und Lötstellen
- Sicheres und rutschfreies Aufstellen durch GummifüÙe
- Netzadapter im Lieferumfang enthalten
- Arbeitsschutzhaube im Lieferumfang enthalten

Technische Daten

- Großes, hinterleuchtetes LCD-Display, Ziffernhöhe 25 mm
- Abmessungen Wägefläche, Edelstahl, B×T 248×198 mm
- GesamtmaÙen B×T×H 256×285×100 mm
- Batteriebetrieb, 4×1.5 V AA serienmäÙig, Betriebsdauer bis zu 48 h, AUTO-OFF Funktion zur Batterieschonung
- Nettogewicht ca. 3,8 kg
- Zulässiger Umgebungstemperaturbereich 0 °C/40 °C

Zubehör

- **3** Arbeitsschutzhaube, Lieferumfang 5 Stück, Arbeitsschutzhaube, Lieferumfang 5 Stück, KERN FOB-A13S05
- **4** Taraschale aus Edelstahl, ideal zum Verwiegen von losen Kleinteilen, Obst, Gemüse etc., GesamtmaÙen B×T×H 400×300×45 mm, KERN RFS-A02

Hinweis: Im geschäftlichen Verkehr besteht amtliche Eichpflicht

STANDARD



OPTION





FACTORY





| Modell | Wägebereich [Max] kg | Ablesbarkeit [d] g | Eichwert [e] g | Mindestlast [Min] g | Optionen | |
|-------------|----------------------------|--------------------------|----------------------|---------------------------|----------------------|--|
| | | | | | Eichung M KERN | DAkKS-Kalibrierschein DAkKS KERN |
| FOB 1K-4LM | 1,5 | 0,5 | 0,5 | 10 | 965-227 | 963-127 |
| FOB 3K-3LM | 3 | 1 | 1 | 20 | 965-227 | 963-127 |
| FOB 6K-3LM | 6 | 2 | 2 | 40 | 965-228 | 963-128 |
| FOB 10K-3LM | 15 | 5 | 5 | 100 | 965-228 | 963-128 |


Hinweis: Für eichpflichtige Anwendung Eichung (Konformitätsbewertung nach NAWI 2014/31/EU) bitte gleich mitbestellen. Eine nachträgliche Ersteichung ist nicht möglich. Für die Eichung benötigen wir die vollständige Adresse des Aufstellungsortes.

 **Interne Justierautomatik**
Einstellen der Genauigkeit durch internes motorgetriebenes Justiergewicht


 **Justierprogramm CAL**
Zum Einstellen der Genauigkeit. Externes Justiergewicht notwendig


 **EasyTouch**
Geeignet für die Verbindung, Datenübertragung und Steuerung durch PC oder Tablet


 **Speicher**
Waageninterne Speicherplätze, z. B. für Taragewichte, Wägedaten, Artikeldaten, PLU usw.

 **Alibi-Speicher**
Sichere, elektronische Archivierung von Wägeregebnissen, konform zu Norm 2014/31/EU.


 **KERN Universal Port (KUP)**
Erlaubt den Anschluss externer KUP Schnittstellenadapter, wie z. B. RS-232, RS-485, USB, Bluetooth, WLAN, Analog, Ethernet etc. zum Austausch von Daten und Steuerbefehlen, ohne Einbauaufwand


 **Datenschnittstelle RS-232**
Zum Anschluss der Waage an Drucker, PC oder Netzwerk


 **Datenschnittstelle RS-485**
Zum Anschluss der Waage an Drucker, PC oder andere Peripheriegeräte. Geeignet für die Datenübertragung über größere Strecken. Netzwerk in Bus-Topologie möglich


 **Datenschnittstelle USB**
Zum Anschluss der Waage an Drucker, PC oder andere Peripheriegeräte


 **Datenschnittstelle Bluetooth***
Zur Datenübertragung von Waage zu Drucker, PC oder anderen Peripheriegeräten

 **Datenschnittstelle WLAN**
Zur Datenübertragung von Waage zu Drucker, PC oder anderen Peripheriegeräten


 **Steuerausgang (Optokoppler, Digital I/O)**
Zum Anschluss von Relais, Signallampen, Ventilen etc.


 **Schnittstelle Analog**
Zum Anschluss eines geeigneten Peripheriegerätes zur analogen Messwertverarbeitung


 **Zweitwaagenschnittstelle**
Zum Anschluss einer zweiten Waage


 **Netzwerkschnittstelle**
Zum Anschluss der Waage an ein Ethernet-Netzwerk


 **KERN Communication Protocol (KCP)**
Ist ein standardisierter Schnittstellen-Befehlssatz für KERN-Waagen und andere Instrumente, der das Abrufen und Steuern aller relevanten Parameter und Gerätefunktionen erlaubt. KERN Geräte mit KCP kann man so ganz einfach in Computer, Industriesteuerungen und andere digitale Systeme integrieren.


 **GLP/ISO-Protokoll intern**
Die Waage gibt Wägewert, Datum und Uhrzeit aus, unabhängig vom angeschlossenen Drucker


 **GLP/ISO-Protokoll Printer**
Mit Datum und Uhrzeit. Nur mit KERN-Druckern.


 **Stückzählen**
Referenzstückzahlen wählbar. Anzeigenumschaltung von Stück auf Gewicht


 **Rezeptur-Level A**
Die Gewichtswerte der Rezeptur-Bestandteile können aufaddiert und das Gesamtgewicht der Rezeptur ausgedruckt werden


 **Rezeptur-Level B**
Interner Speicher für komplette Rezepturen mit Name und Sollwert der Rezeptur-Bestandteile. Displayunterstützte Benutzerführung


 **Summier-Level A**
Die Gewichtswerte gleichartiger Wägegüter können aufaddiert und die Summe ausgedruckt werden


 **Prozentbestimmung**
Feststellen der Abweichung in % vom Sollwert (100 %)


 **Wägeeinheiten**
umschaltbar z. B. auf nicht-metrische Einheiten. Weitere Details siehe Internet


 **Wiegen mit Toleranzbereich (Checkweighing)**
Oberer und unterer Grenzwert programmierbar, z. B. zum Sortieren und Portionieren. Der Vorgang wird durch ein akustisches oder optisches Signal unterstützt, siehe jeweiliges Modell


 **Hold-Funktion (Tierwägeprogramm)**
Bei unruhigen Wägebedingungen wird durch Mittelwertbildung ein stabiler Wägewert errechnet

 **Staub- und Spritzwasserschutz IPxx**
Die Schutzklasse ist im Piktogramm angegeben.


 **Unterflurwägung**
Möglichkeit der Lastaufnahme an der Waagen-Unterseite


 **Batterie-Betrieb**
Für Batterie-Betrieb vorbereitet. Der Batterietyp ist beim jeweiligen Gerät angegeben


 **Akku-Betrieb**
Wiederaufladbares Set


 **Universal-Steckernetzteil**
Mit Universaleingang und optionalen Eingangsstecker-Adaptoren für
A) EU, CH, GB
B) EU, CH, GB, US
C) EU, CH, GB, US, AUS


 **Steckernetzteil**
230 V/50 Hz. Serienmäßig Standard EU, CH. Auf Bestellung auch in Standard GB, US oder AUS lieferbar


 **Integriertes Netzteil**
In der Waage integriert. 230 V/50 Hz in EU. Weitere Standards, wie z. B. GB, US, AUS auf Anfrage


 **Wägeprinzip Dehnungsmessstreifen**
Elektrischer Widerstand auf einem elastischen Verformungskörper


 **Wägeprinzip Stimmgabel**
Ein Resonanzkörper wird lastabhängig elektromagnetisch in Schwingung versetzt


 **Wägeprinzip Elektromagnetische Kraftkompensation**
Spule in einem Permanentmagneten. Für genaueste Wägungen


 **Wägeprinzip Single-Cell-Technologie**
Weiterentwicklung des Kraftkompensationsprinzips mit höchster Präzision

 **Konformitätsbewertung**
Die Dauer der Konformitätsbewertung in Tagen ist im Piktogramm angegeben

 **DAkkS-Kalibrierung (DKD)**
Die Dauer der DAkkS-Kalibrierung in Tagen ist im Piktogramm angegeben

 **Werkskalibrierung (ISO)**
Die Dauer der Werkskalibrierung in Tagen ist im Piktogramm angegeben

 **Paketversand per Kurierdienst**
Die Dauer der internen Produktbereitstellung in Tagen ist im Piktogramm angegeben

 **Palettenversand per Spedition**
Die Dauer der internen Produktbereitstellung in Tagen ist im Piktogramm angegeben

*Der Name Bluetooth® und die Logos sind eingetragene Warenzeichen und gehören der Bluetooth SIG, Inc.. Jedwede Verwendung dieser Warenzeichen durch die KERN & SOHN GmbH erfolgt unter Lizenz. Andere Warenzeichen oder Markennamen sind eingetragene Warenzeichen ihrer jeweiligen Besitzer.